








QUADRO 1 | Categorias das edificações estudadas segundo programa de necessidades definido no projeto arquitetônico

| CATEGORIAS | DESCRIÇÃO | NÚMERO DE EDIFÍCIOS IDENTIFICADOS |
|---|---|-----------------------------------|
|  1 | Uso comercial no embasamento e residencial nos demais pavimentos; | 60 |
|  2 | Uso exclusivamente residencial; | 2 |
|  3 | Uso comercial e de prestação de serviços ou lazer; | 45 |
|  4 | Com galeria comercial e alas distintas para uso comercial e/ou residencial ou com separação das atividades por pavimento; | 8 |
|  5 | Com duas alas distintas, comercial e residencial e acessos independentes; | 2 |
|  6 | Uso residencial ou comercial, sem separação física. | 5 |
|  7 | Sem classificação. | 2 |
| Total | | 124 |